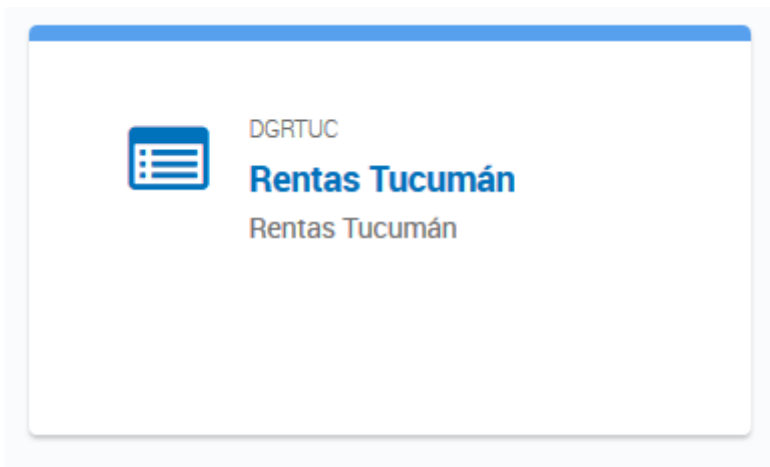


GUIA PARA LA SOLICITUD Y SUSCRIPCIÓN DE PLANES DE FACILIDADES DE PAGO IMPUESTOS DECLARATIVOS

(Impuestos Sobre los Ingresos Brutos, para la Salud Pública y de Sellos)

A los fines de solicitar el acogimiento al Régimen Excepcional de Facilidades de Pago establecido por Ley N° 8873, deberá utilizar para su identificación la Clave Única de Identificación Tributaria (CUIT) y la "Clave Fiscal" otorgada por la Administración Federal de Ingresos Públicos (AFIP), y tener constituido Domicilio Fiscal Electrónico en los términos de la RG (DGR) N° 31/17.-

Para utilizar los servicios Web de la DIRECCIÓN GENERAL DE RENTAS podrá acceder utilizando la citada clave a través de la página de AFIP con clave fiscal www.afip.gob.ar, seleccionando el servicio "Rentas Tucumán"



O bien, ingresando con Clave Fiscal desde www.rentastucumán.gob.ar, al link "Servicios con Clave Fiscal".

Accesos más utilizados



Luego de ingresar a los "Servicios con Clave Fiscal", seleccionar la opción "Trámites Web":

Servicios con Clave Fiscal

Trabajando con la C.U.I.T. Nº 20-XXXXXXXX-3

Presentación de DJs generadas por Aplicativos

Presentación de DJs Web

Reimpresión Acuses de Recibo (F.601)

Reimpresión de DJs

Comprobante para el Pago (F.600)

Domicilio Fiscal Electrónico

Padrones y Nóminas

Constancias, Certificados y Consultas

Mis Recaudaciones

Impuestos Patrimoniales

Trámites Web

Dentro de opción “Trámite Web” se deberá seleccionar el botón “Nuevo Trámite”

Trámites Web

Trabajando con la C.U.I.T. Nº 20-XXXXXXXX-3

Nuevo Trámite

Buscar:

Opciones	Número	Tipo	Nro. Expediente	Fecha Generación
----------	--------	------	-----------------	------------------

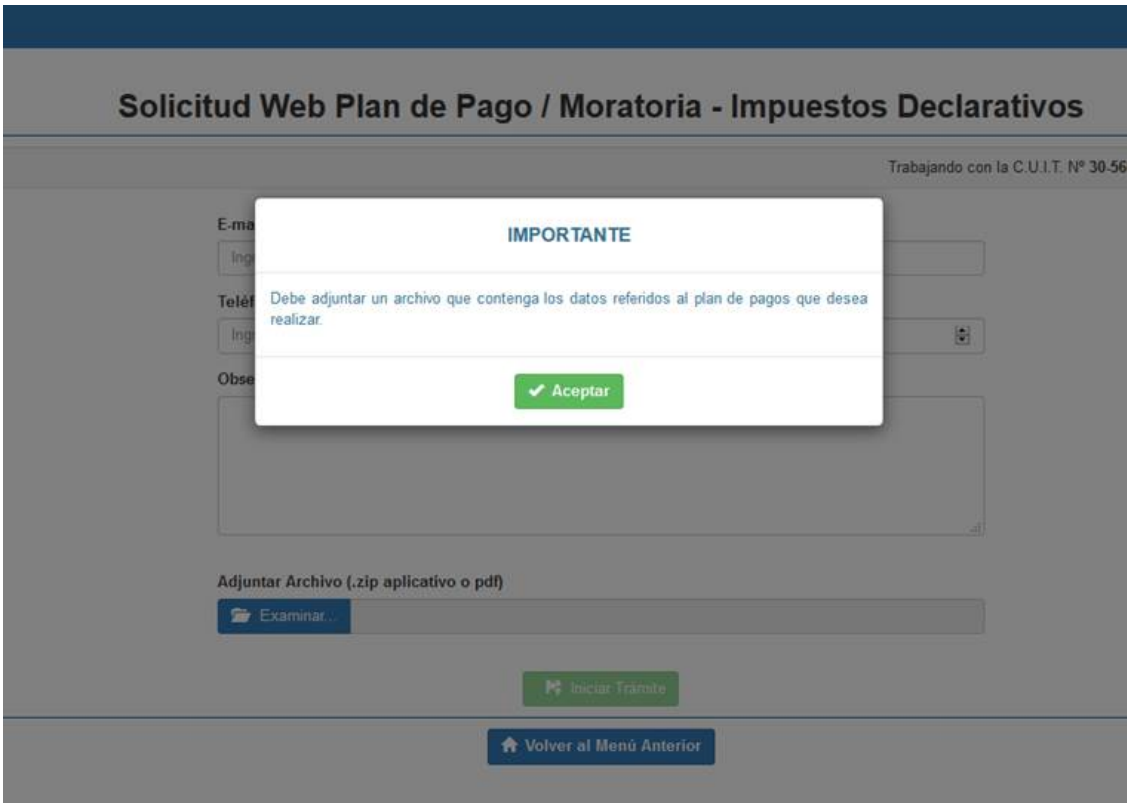
Posteriormente, se deberá seleccionar “Solicitud Web Plan de Pago / Moratoria – Impuestos Declarativos” y hacer click en “Siguiete”.

Trámites Web

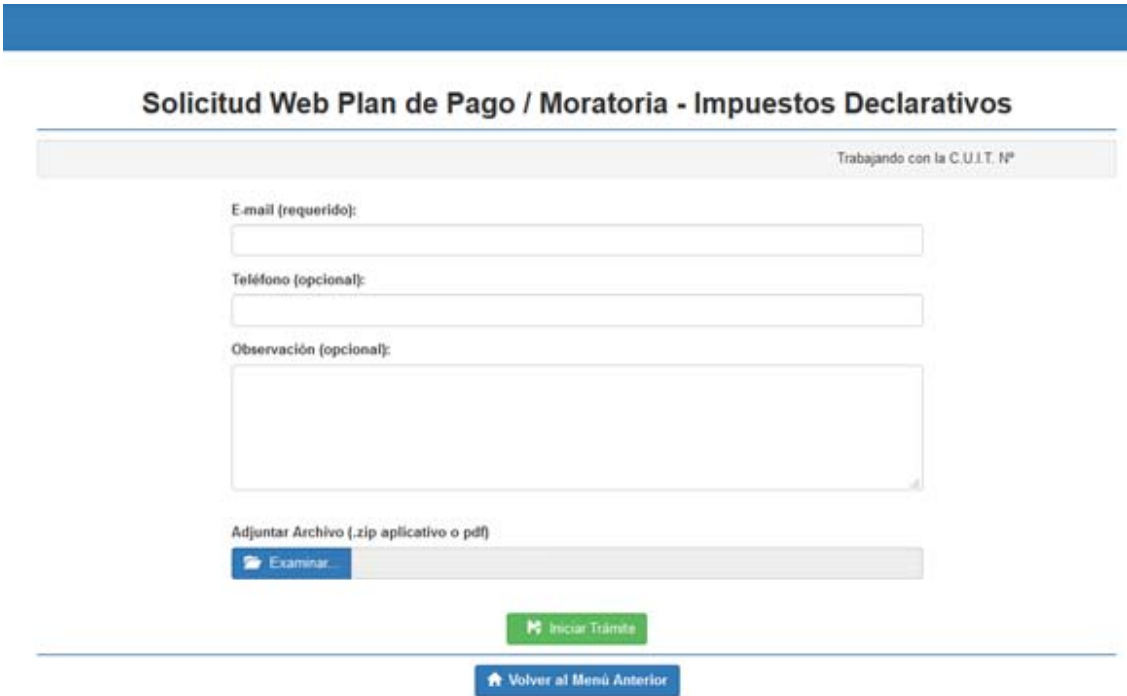
Trabajando con la C.U.I.T. Nº 30-717263

Solicitud Web Régimen de Regularización de Deudas Fiscales Dcto. Nº 1243/3(ME)-2021 - Impuestos Declarativos

El sistema brindará información respecto a los datos a adjuntar.



A continuación, se deberá completar el formulario con los datos solicitados y adjuntar la documentación pertinente, conforme lo establecido en la RG (DGR) N° 80/20, y luego seleccionar “Iniciar Trámite”.



Si el archivo a adjuntar es en formato “pdf”, se deberá seleccionar el impuesto que corresponde al archivo que se adjunta y luego seleccionar “Iniciar Trámite”.

Solicitud Web Plan de Pago / Moratoria - Impuestos Declarativos

Trabajando con la C.U.I.T. N°

E-mail:

Ingrese una dirección de correo válida

Teléfono:

Ingrese un teléfono

Observación (opcional):

Adjuntar Archivo (.zip aplicativo o pdf)

Examinar...

ssss.pdf

Seleccione el impuesto que corresponda al archivo adjunto

Seleccione un ítem de la lista

Seleccione un ítem de la lista

INGRESOS BRUTOS

[Volver al Menú Anterior](#)

Una vez completado el formulario, el sistema indicará en la pantalla los datos cargados para su confirmación.

Si los datos son correctos deberá seleccionar el botón "Enviar Solicitud".

Solicitud Web Plan de Pago / Moratoria - Impuestos Declarativos

Trabajando con la C.U.I.T. N°

DIRECCIÓN
GENERAL
DE RENTAS

GOBIERNO DE
TUCUMÁN

TUCUMÁN

Fecha de Generación del Trámite Web

Plan de Pago / Moratoria - Impuestos Declarativos RG (DGR) N° 80/20

C.U.I.T.:

Apellido y Nombre o Denominación:

C.U.I.T. del Presentante:

Datos adicionales:

Email:

Teléfono:

Observación:

Impuesto:

De acuerdo con lo establecido por la RG (DGR) N° 80/20, se remite la presente solicitud

La presente Nota tiene el carácter de mera solicitud, y no certifica en ningún caso el cumplimiento de las obligaciones tributarias del presentante.-

Nota: toda solicitud generada en día u horario inhábil administrativo, se tendrá por presentada el día hábil inmediato siguiente.-

Cancelar

Enviar Solicitud

[Volver al Menú Anterior](#)

El sistema indicará que el trámite se efectuó correctamente y podrá imprimir el respectivo Acuse de Recibo.

Solicitud de Tramite Web

 	
Fecha de generación 04/06/2020, 15:15	
Se realizó con éxito el alta del Trámite Web	
Imprimir Acuse de Recibo	
Volver al Menú Anterior	

 	
Acuse de Recibo	
Fecha de generación:	
Asunto: SOLICITUD DE PLAN DE PAGO / MORATORIA - IMPUESTOS DECLARATIVOS	
Trámite N°:	
C.U.I.T.:	
Apellido y Nombre o Denominación:	
Observación:	
Impuesto:	
El presente Acuse de Recibo tiene el carácter de comprobante de recepción de la solicitud enviada y no certifica en ningún caso el cumplimiento de las obligaciones tributarias del presentante.	
<i>Nota: toda solicitud generada en día u horario inhábil administrativo, se tendrá por presentada el día hábil inmediato siguiente.-</i>	

Una vez efectuada la solicitud, la DGR procederá a liquidar el plan de facilidades de pagos y se remitirá al Domicilio Fiscal Electrónico, a los efectos de su conformación.

Servicios con Clave Fiscal

Trabajando con la C.U.I.T. N° 20-XXXXXXXX-3

Presentación de DJs generadas por Aplicativos

Presentación de DJs Web

Reimpresión Acuses de Recibo (F.601)

Reimpresión de DJs

Comprobante para el Pago (F.600)

Domicilio Fiscal Electrónico

Padrones y Nóminas

Constancias, Certificados y Consultas

Mis Recaudaciones

Impuestos Patrimoniales

Trámites Web

Ingresando a la Opción “Domicilio Fiscal Electrónico”, se deberá seleccionar la opción “Notificaciones”.

Domicilio Fiscal Electrónico

Qué es ?

Trabajando con la C.U.I.T. N° 20-XXXXXXXX-3

Notificaciones

Actualización de Datos

Reimpresión Fórmula de Adhesión

🏠 Volver al Menú Principal

En la solapa “Notificaciones Nuevas” podrá acceder para la lectura del plan de facilidades de pago solicitado informándose el tipo y número del referido plan de facilidades de pagos, los cuales resultan necesarios para la posterior emisión de la respectiva boleta de pago.

Domicilio Fiscal Electrónico

Trabajando con la C.U.I.T. Nº 20-XXXXXXXX-3

Notificaciones Nuevas Notificaciones Leídas Constancia de Acceso Recuerde ⓘ

Fecha Disponibilidad	Fecha Notificación	Tipo y Nro.	Asunto	Área Emisora	
09/06/2020 11:00	Sin Notificarse	LIQUIDACION MORATORIA	PLAN DE PAGO / MORATORIA - IMPUESTOS DECLARATIVOS	DIV. SECCION PLAN PAGO Y CONTROL CUMPLIMIENTO	Leer

El sistema le brindará la siguiente información.

Domicilio Fiscal Electrónico

Trabajando con la C.U.I.T. Nº 20-XXXXXXXX-3

Notificaciones Nuevas Notificaciones Leídas Constancia de Acceso Recuerde ⓘ

LIQUIDACION MORATORIA

Para poder emitir la **Boleta de Pago** deberá conformar la presente liquidación ingresando en la solapa "Notificaciones Leídas".

[✕ Cancelar](#) [✓ Aceptar](#)

PATRIMONIALES

Para la visualización del plan de pagos correspondiente, deberá hacer click en el botón "Aceptar".

A los efectos de la conformación, se deberá ingresar en la solapa "Notificaciones Leídas".

Domicilio Fiscal Electrónico

Trabajando con la C.U.I.T. Nº

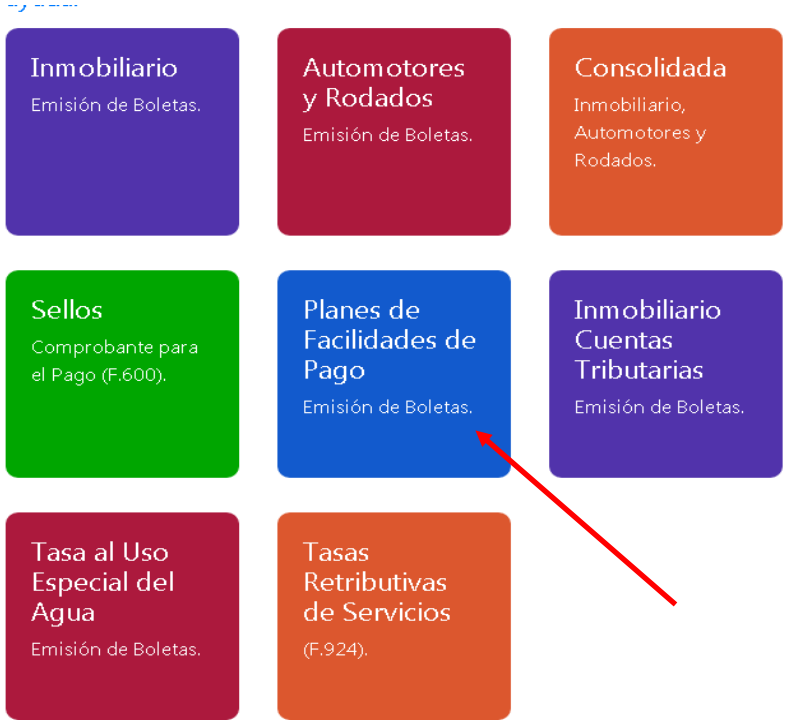
Notificaciones Nuevas Notificaciones Leídas Constancia de Acceso Recuerde ⓘ

Fecha Disponibilidad	Fecha Notificación	Fecha Lectura	Tipo y Nro.	Asunto	Área Emisora	Visible hasta	Acciones
03/06/2020 15:03	08/06/2020 12:46	08/06/2020 12:46					Conformar No Conformar

[← Volver al Menú](#)



Una vez conformado el plan de facilidades de pago, se deberá ingresar, a los efectos de la emisión de la boleta de pago correspondiente, al sitio web de este Organismo (www.rentastucuman.gov.ar), en el link “Planes de Facilidades de pago” disponible en la Opción “Emisión de formularios de pago” para su respectiva impresión, debiendo consignar “Tipo Plan Pago” y “Número Plan Pago” los cuales que fueron informados al conformar el plan de facilidades de pago solicitado.



Planes de Facilidades de Pagos


[Inicio](#) / Planes de Pagos

Tipo Plan Pago:

Número Plan Pago:

Fecha de Actualización:

Código de Validación:



Recargar